

# SEE-AND-CALC™



ENGLISH VERSION



VERSÃO EM PORTUGUÊS



ENGLISH VERSION



# USER MANUAL

VERSION 1.0



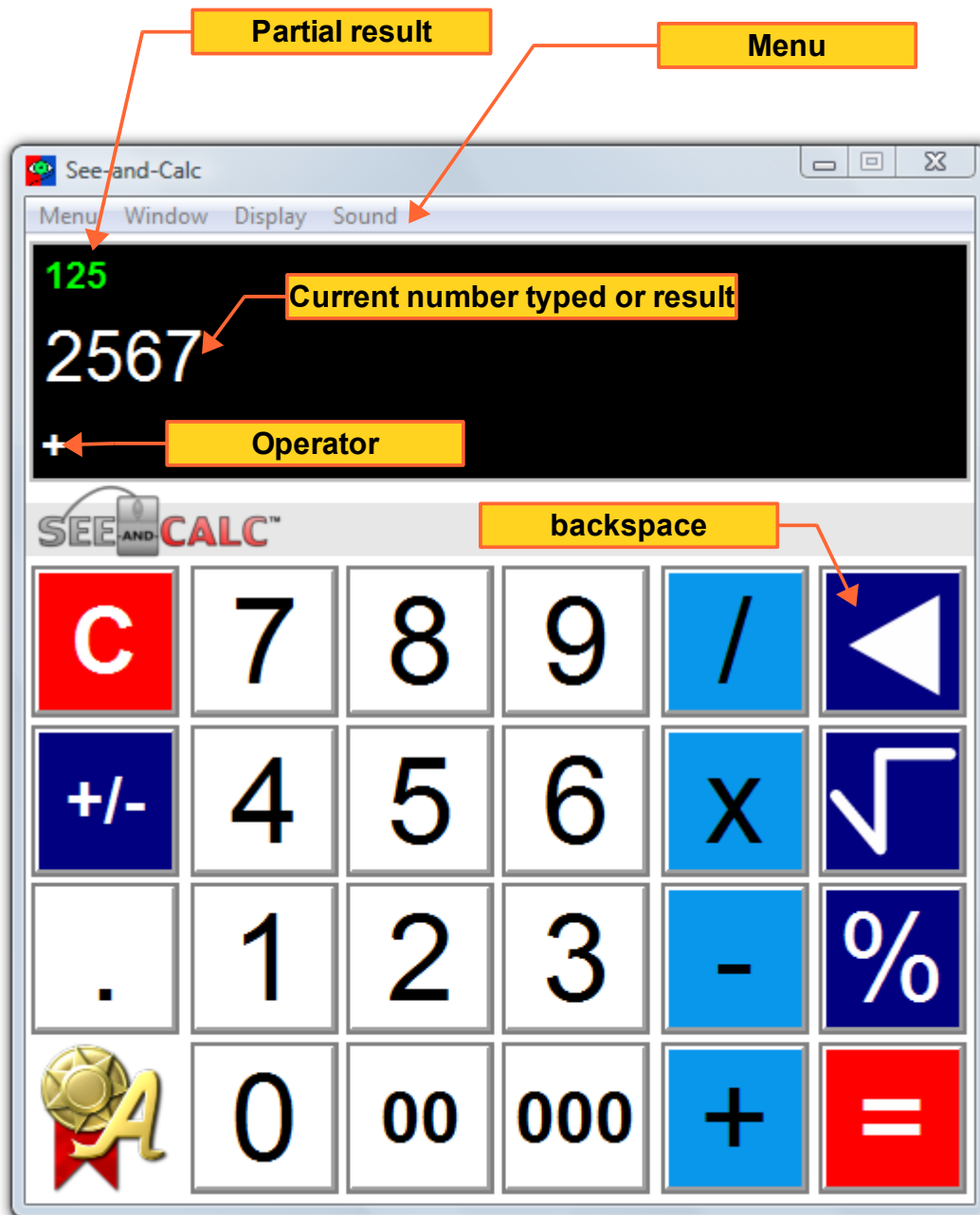
## OVERVIEW

Thank you for using the See-and-Calc!

- See-and-Calc is a calculator with large numbers simulating an office desk calculator.
- It has the four basic operations, percentage, square root, signal inversion, double zero button, triple zero button and backspace or correction value button.
- Created for general use and to help people with difficulties to see the numbers in commonly used calculators, also people with low vision.
- We hope you find See-and-Calc useful for you and your family. The product is completely free for personal use. If useful, please visit our website and help keep your development through donations and suggestions to improve it.

AureoSoft appreciates your attention and preference.

## INTERFACE



## HOW TO USE

- See-and-Calc works just like a desk calculator.
- It has the 4 basic operations, key correction value (backspace), double zero, triple zero, signal inversion, percentage and square root.



- Click on the "C" button in red to start new calculation.

## OPTIONS MENU

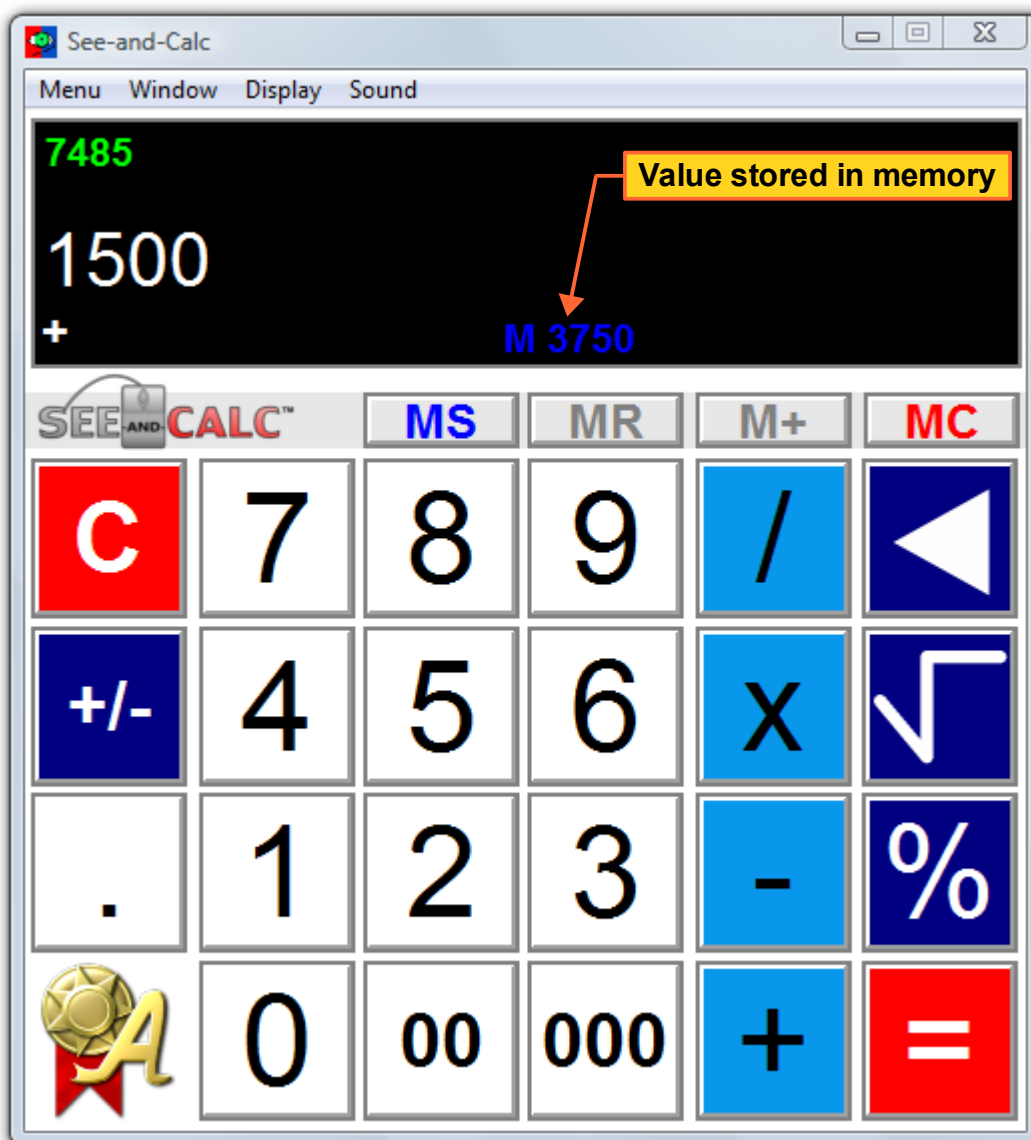
- The options menu allows you to select the order of the window (always on top and normal), select the color display of the calculator and turn on/off the key sound.
- Check the 2 types of display: display 1 on the left and display 2 on the right. See picture below:



- Turn off the key sound using the options menu or using the shortcut key "F12".

## MEMORY FUNCTIONS

- See-and-Calc has 4 memory keys. Please see below:
  1. **MS** - Store the display in memory.
  2. **MR** – Retrieves the value stored in memory.
  3. **M+** - Add the current value of the display to the value stored in memory.
  4. **MC** – Clear memory.



By adding a value in memory, we will see a special display in blue color to indicate the current value in memory. See the picture above.

## SHORTCUTS

Shortcut	Function
<b>Sound</b>	
F11	Turn on key sound
F12	Turn off key sound (silence mode)
<b>Display color</b>	
F5	Display 1: black background
F6	Display 2: white background
<b>Calculator</b>	
C	Start new calculation
S	Square root
P	Percentage



## SUPPORT

When contacting our support, please include the current version of the Software, Windows® version, hardware configuration and detailed description of the problem and how to reproduce it. The support is free for our clients.

For support, please contact us:

**AureoSoft Support Center**

[www.aureosoft.com/support.html](http://www.aureosoft.com/support.html)

## COPYRIGHT

AUREOSOFT SEE-AND-CALC  
End-User License Agreement

SEE-AND-CALC IS DISTRIBUTED "AS IS". NO WARRANTY OF ANY KIND IS EXPRESSED OR IMPLIED. YOU USE IT AT YOUR OWN RISK. AUREOSOFT WILL NOT BE LIABLE FOR DATA LOSS, DAMAGES, LOSS OF PROFITS OR ANY OTHER KIND OF LOSS WHILE USING OR MISUSING THIS SOFTWARE.

You may not use, copy, emulate, clone, rent, lease, sell, modify, decompile, disassemble, otherwise reverse engineer, or transfer the licensed Software, or any subset of the licensed Software, except as provided for in this agreement. Any such unauthorized use shall result in immediate and automatic termination of this license and may result in criminal and/or civil prosecution.

You can use SEE-AND-CALC free of charge for your personal use (non-commercial use).

Installing and using SEE-AND-CALC signifies acceptance of the terms and conditions of this EULA (End-User License Agreement). If you do not agree with the terms of this license you must uninstall SEE-AND-CALC, remove SEE-AND-CALC files from your storage devices and cease to use it.

Freeware sites are granted permission to include this Software on their websites without a written permission from AureoSoft.

Thanks for using SEE-AND-CALC.

SEE-AND-CALC  
© 2010 AureoSoft Editora e Desenvolvimento de Software Ltda. All rights reserved.

VERSÃO EM PORTUGUÊS



# MANUAL DO USUÁRIO

VERSÃO 1.0



## APRESENTAÇÃO

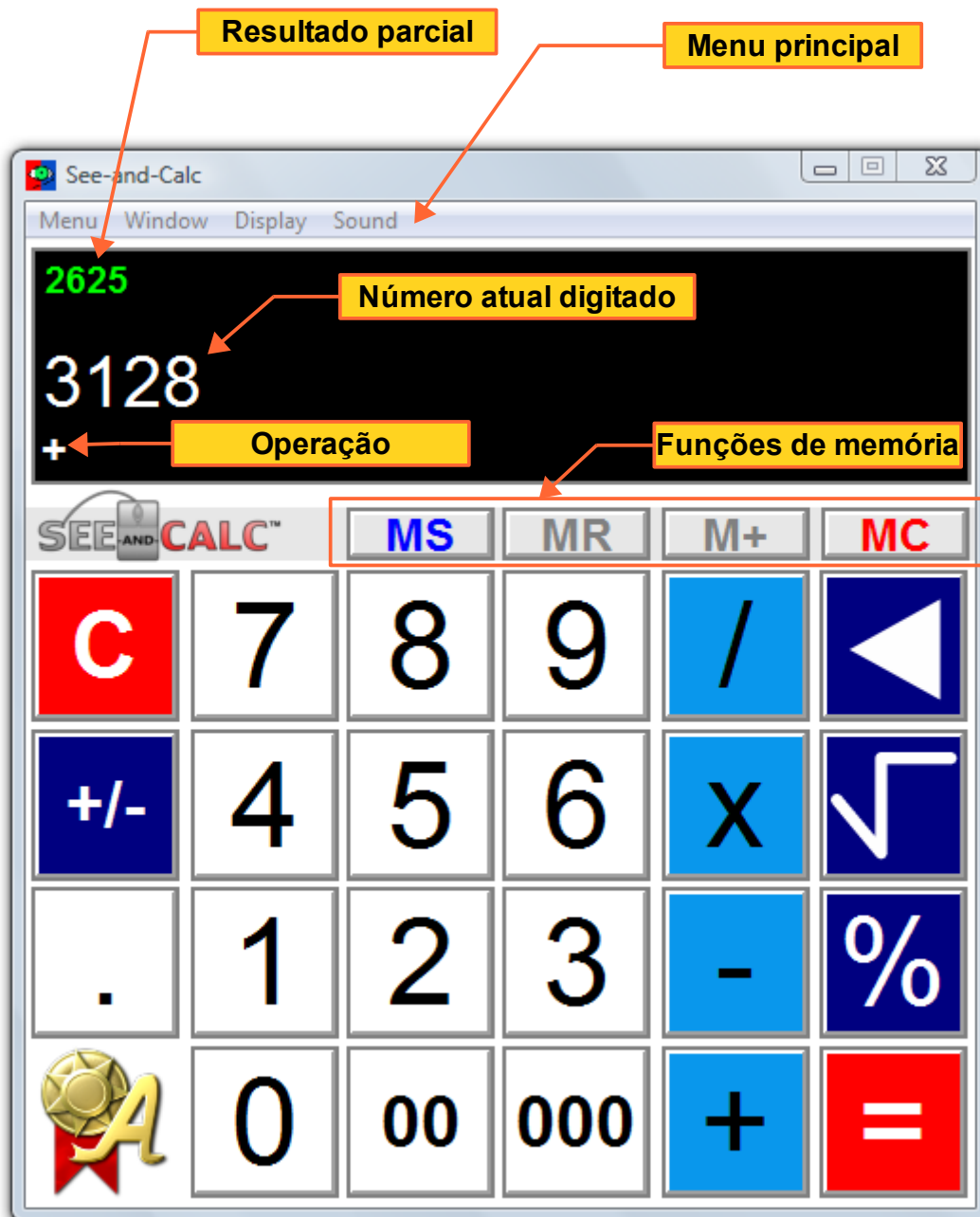
Obrigado por utilizar o See-and-Calc!

- O See-and-Calc é uma calculadora com números grandes, simulando uma calculadora de mesa.
- Possui as quatro operações básicas, funções de memória, percentagem, raiz quadrada, inversão de sinal, botão de duplo zero, botão de triplo zero e correção de valor digitado.
- Foi programada para uso geral e para facilitar o cálculo por pessoas com dificuldades visuais e baixa visão.

Esperamos que o See-and-Calc seja útil para você e sua família. É um produto inteiramente gratuito. Caso seja útil, por favor acesse nossa página na internet e ajude a manter o seu desenvolvimento através de doações e sugestões para aprimorá-lo.

A AureoSoft agradece a sua atenção e preferência.

## INTERFACE (PAINEL DE CONTROLE)



## COMO USAR

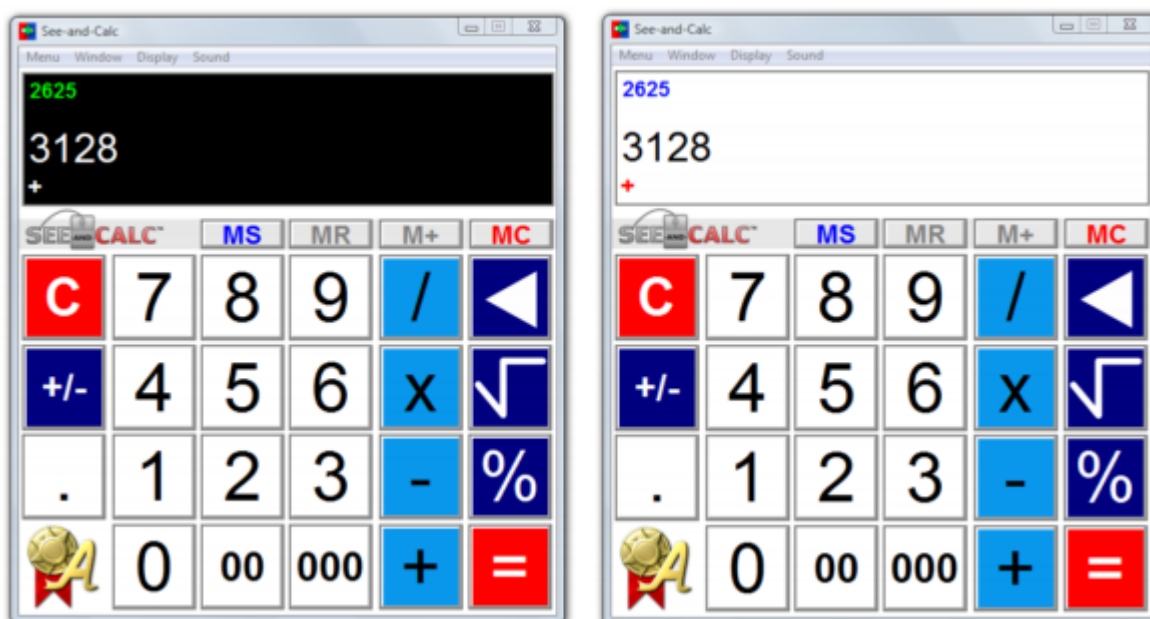
- O See-and-Calc funciona exatamente como uma calculadora de mesa.
- Possui as 4 operações básicas, funções de memória, tecla de correção de valor, duplo zero, triplo zero, inversão de sinal, porcentagem e raiz quadrada.



- Para iniciar novo cálculo clique na tecla “C” na cor vermelha.

## MENU DE OPÇÕES

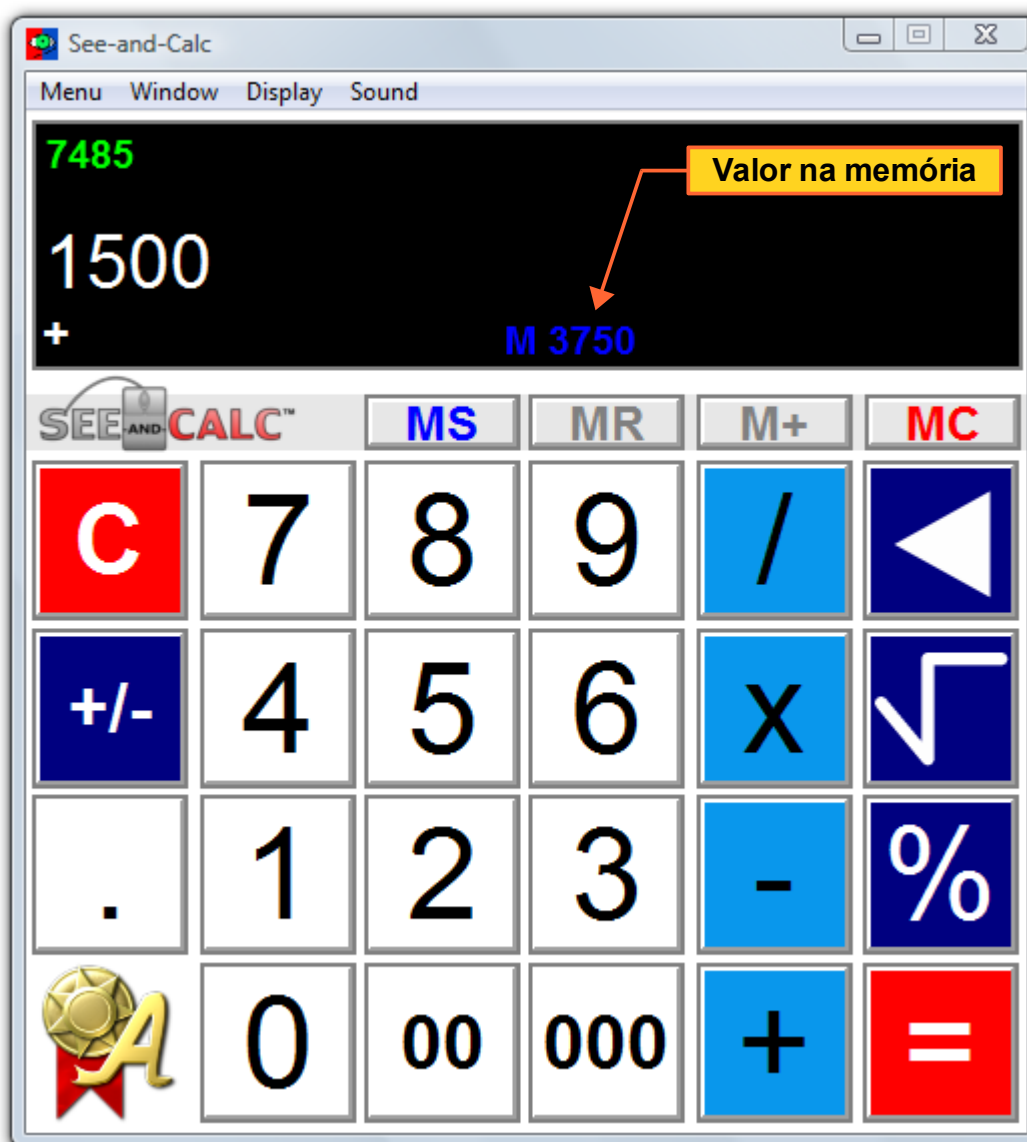
- O menu de opções permite a seleção da ordem da janela (no topo das outras e normal), bem como selecionar o esquema de cor do mostrador da calculadora e ligar ou desligar o som das teclas.
- Veja abaixo o padrão 1 (à esquerda) e o padrão 2 do mostrador (à direita).



- Para desligar o som das teclas basta utilizar o menu de opções do programa ou a tecla de atalho “F12”.

## FUNÇÕES DE MEMÓRIA

- O See-and-Calc possui 4 teclas de memória. Veja a seguir:
  1. **MS** - Armazena valor do display na memória
  2. **MR** – Recupera no display o valor armazenado na memória
  3. **M+** - Soma o valor atual do display ao valor armazenado na memória.
  4. **MC** – Limpa o valor da memória.



Ao adicionarmos um valor na memória, veremos um display especial na cor azul para indicar o valor atual na memória. Veja na figura acima.



## TECLAS DE ATALHO

Teclas de Atalho	Função
<b>Som</b>	
F11	Liga o som das teclas
F12	Desliga o som das teclas (modo silencioso)
<b>Esquema de cores</b>	
F5	Padrão 1: fundo preto
F6	Padrão 2: fundo branco
<b>Calculadora</b>	
C	Novo cálculo
S	Raiz quadrada
P	Porcentagem

## SUPORTE

Ao contactar nosso suporte, por favor inclua a versão do Software, a versão do Windows® e uma descrição da configuração do seu computador. Anexe também a descrição detalhada do problema e de como reproduzir o mesmo. O suporte é gratuito para nossos clientes.

Para suporte, por favor acesse:

**AureoSoft Support Center**

[www.aureosoft.com.br/suporte.html](http://www.aureosoft.com.br/suporte.html)

## COPYRIGHT

AUREOSOFT SEE-AND-CALC  
LICENÇA DE USO

SEE-AND-CALC É DISTRIBUÍDO "NO ESTADO" ("AS IS"). NENHUMA GARANTIA DE QUALQUER ESPÉCIE É EXPRESSA OU IMPLÍCITA. VOCÊ UTILIZA O SOFTWARE POR SUA CONTA E RISCO. A AUREOSOFT NÃO SERÁ RESPONSÁVEL POR PERDA DE DADOS, DANOS OBJETIVOS E/OU SUBJETIVOS, PERDA DE LUCROS OU POR QUALQUER OUTRO TIPO DE PERDA DURANTE O USO OU UTILIZAÇÃO INDEVIDA DESTE SOFTWARE.

Você não pode usar, copiar, imitar, clonar, alugar, arrendar, vender, modificar, descompilar, desmontar, fazer engenharia reversa, ou transferir o Software licenciado, ou qualquer subconjunto do software licenciado, exceto nos casos previstos no presente acordo. Qualquer uso não autorizado deve resultar na rescisão imediata e automática da licença e pode resultar em processo penal e/ou civil.

Você pode usar o SEE-AND-CALC gratuitamente para o seu uso pessoal (uso não-comercial).

Ao instalar e usar o SEE-AND-CALC significa a aceitação dos termos e condições deste EULA ("End-User License Agreement"). Se você não concordar com os termos desta licença, você deve desinstalar o SEE-AND-CALC, remover os arquivos do SEE-AND-CALC de dispositivos de armazenamento e deixar de usá-lo.

Os sites de download de shareware e freeware recebem permissão para incluir este software em seus sites, sem autorização escrita da AureoSoft.

Obrigado por utilizar o SEE-AND-CALC.

SEE-AND-CALC

© 2010 AureoSoft Editora e Desenvolvimento de Software Ltda. Todos os direitos reservados.