

AureoEyes™



ENGLISH VERSION



VERSÃO EM PORTUGUÊS

AUREO EYES™



ENGLISH VERSION

AUREO EYES™

USER MANUAL VERSION 1.0



OVERVIEW

AureoEyes is a mouse-driven and sound-oriented virtual keyboard. This software application has been specially developed for visually impaired people that will be capable of writing their own texts independently. AureoEyes allows you to enter and save text using the program's innovative and friendly interface coupled with respective sound cues.

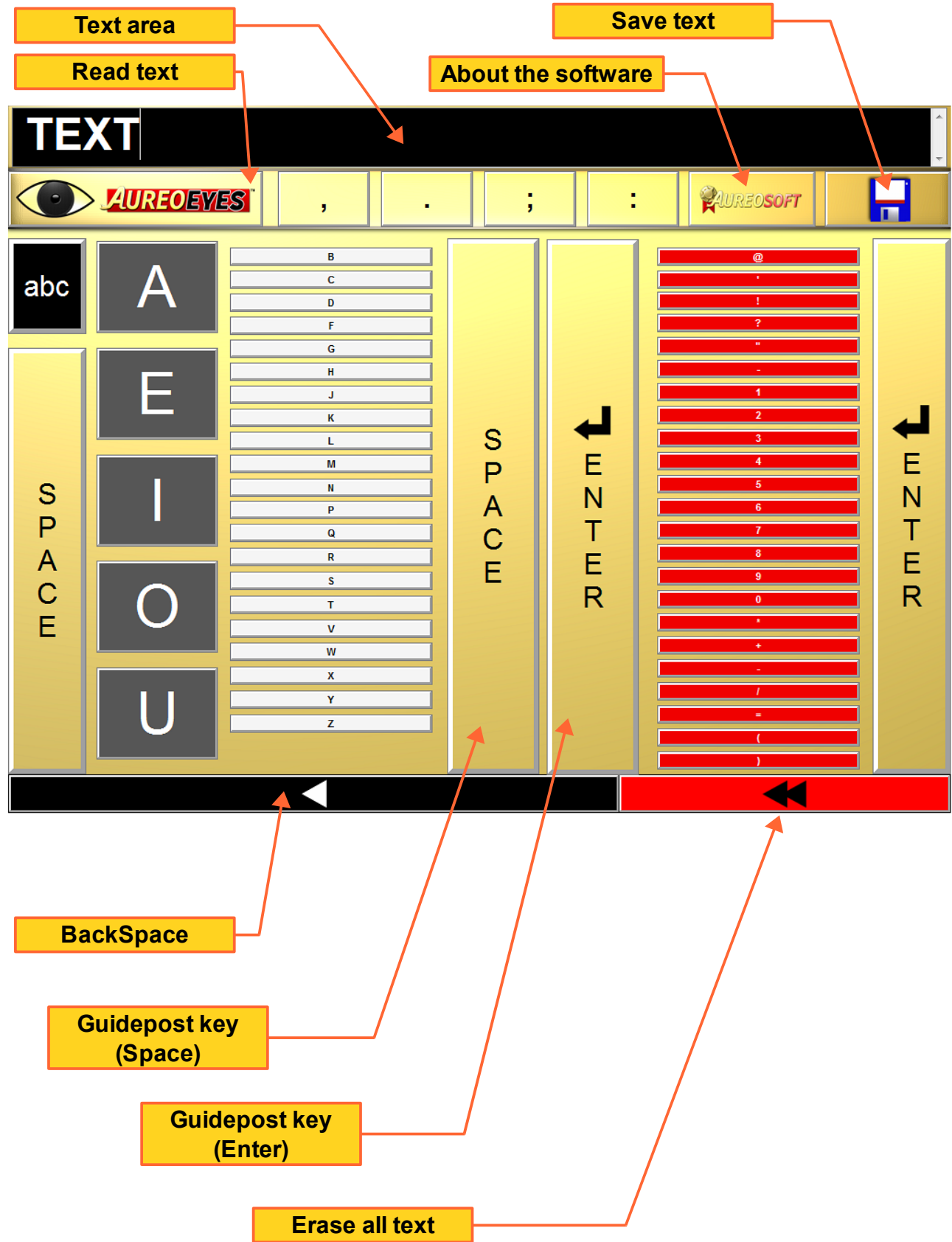
- AureoEyes was developed by physicians and PhD researchers at AureoSoft (“*On-screen sliding keyboard*” or **OSSK technology**).
- AureoEyes main concept is that all letters, numbers and symbols can be accessible using a mouse that slides over a logically organized sequence of keys. Whenever the mouse hovers a key (letter, number or symbol), it is spoken aloud clearly. In order to confirm the letter you are over, just click the right mouse button, and the sound is repeated immediately without being entered. In order to enter the desired key in your text just click the left mouse button to confirm.
- AureoEyes software runs in full screen mode in order to facilitate user navigation. Vowels are placed on large keys that serve as reference points on the left-side of the screen. Space and Enter keys serve as guideposts and boundaries for different keyboard areas. All letters, diacritical accents, numbers, symbols and editing keys can be easily accessible using those reference points.
- AureoEyes allows the user to save text files named according to the current date of edition, so that they can be easily organized and printed later.
- In association with clipboard reader applications, AureoEyes allows for reading aloud the edited text.

AureoEyes is free for home users.

- If you like it or want to customize it for your language, please get in contact with us. Also, you can help us to maintain and enhance AureoEyes development.

Donations are welcome, but you can also help us with your personal collaboration in the translation or adaptation for your language.

INTERFACE



HOW TO USE

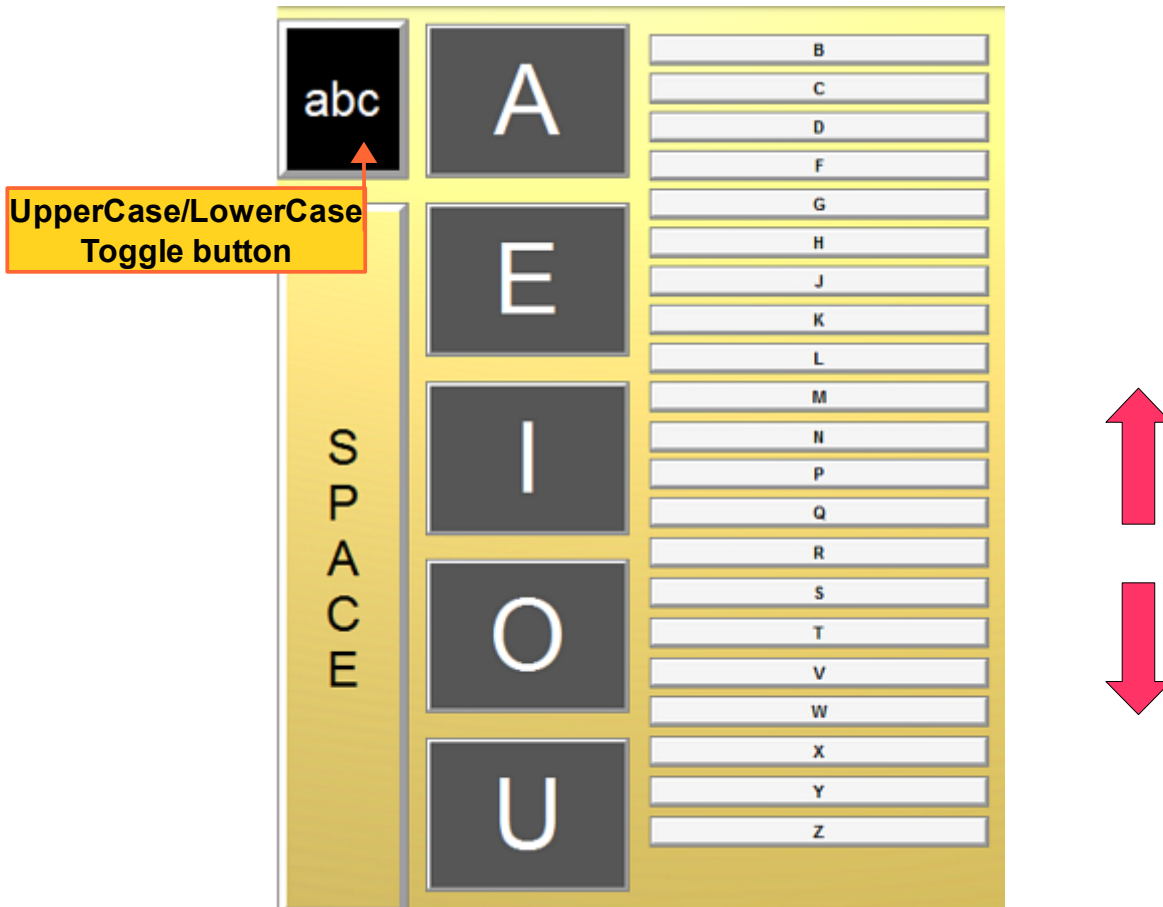
AureoEyes is completely controlled by mouse clicks and movement (mouse-driven application). The user is sound-oriented by hearing cues that help localizing all keys in relation to the vowels and guidepost keys (Space and Enter).

- The program is a full screen application. This facilitates the learning of the arrangement of keys on the screen.
- On the top region of the screen you can find the text viewing area and below it the most frequently used punctuation marks. The save button is placed on the right-side of this screen region.
- At the bottom of the program panel you can erase typed letters individually (BackSpace key) or delete all typed letters at once.

GUIDELINES

The main locations on the screen that should be taken as the main guides are constituted both by the arrangement of **vowels** on the left side of the screen and by the position of the **guidepost keys** (Space and Enter). The latter keys serve also as **boundaries** for distinct keyboard areas or regions. After finding the vowels, you can find any letter, number or symbol just by sliding the mouse across the screen.

- **Consonants** are ALWAYS on the right side of the vowels and are sorted out in a top-bottom order from B to Z.



In addition to the vowels, you can use the abovementioned guidepost keys (2 Space keys and 2 Enter keys) to provide boundaries for the number-and-symbol pad (on the right side of the screen).

- For latin versions there is an additional space on the central screen region of the AureoEyes' interface (between 2 guidepost keys "Space" and "Enter") where you can find diacritical accents used in those languages.
- In sum, AureoEyes' full screen interface allows for the use of more than 60 different characters, as well as their variations in uppercase and lowercase.

SUPPORT

When contacting our support, please include the current version of the Software, Windows® version, hardware configuration and detailed description of the problem and how to reproduce it. The support is free for our clients.

For support, please contact us:

AureoSoft Support Center

www.aureosoft.com/support.html

COPYRIGHT

AUREOSOFT AUREOEYES
End-User License Agreement

AUREOEYES IS DISTRIBUTED "AS IS". NO WARRANTY OF ANY KIND IS EXPRESSED OR IMPLIED. YOU USE IT AT YOUR OWN RISK. AUREOSOFT WILL NOT BE LIABLE FOR DATA LOSS, DAMAGES, LOSS OF PROFITS OR ANY OTHER KIND OF LOSS WHILE USING OR MISUSING THIS SOFTWARE.

You may not use, copy, emulate, clone, rent, lease, sell, modify, decompile, disassemble, otherwise reverse engineer, or transfer the licensed Software, or any subset of the licensed Software, except as provided for in this agreement. Any such unauthorized use shall result in immediate and automatic termination of this license and may result in criminal and/or civil prosecution.

You can use AUREOEYES free of charge for your personal use (non-commercial use).

Installing and using AUREOEYES signifies acceptance of the terms and conditions of this EULA (End-User License Agreement). If you do not agree with the terms of this license you must uninstall AUREOEYES, remove AUREOEYES files from your storage devices and cease to use it.

Freeware sites are granted permission to include this Software on their websites without a written permission from AureoSoft.

Thanks for using AUREOEYES.

AUREOEYES
© 2010 AureoSoft Editora e Desenvolvimento de Software Ltda. All rights reserved.

VERSÃO EM PORTUGUÊS

AUREO EYES™

MANUAL DO USUÁRIO VERSÃO 1.0



APRESENTAÇÃO

Obrigado por utilizar o AureoEyes!

O **AureoEyes** é um teclado de tela sonoro especialmente desenvolvido para deficientes visuais, podendo ser utilizado também por pessoas com baixa visão. Permite a digitação de textos com o uso de interface intuitiva do programa e auxílio da audição.

- Cada letra é pronunciada em voz alta e após o clique com o **botão esquerdo do mouse** há confirmação da letra digitada. Caso haja dúvida, basta clicar novamente com o **botão direito do mouse** para repetir a tecla sem digitar.
- Design original (Tecnologia “*On-screen sliding keyboard*” da AureoSoft) em tela cheia para ser usado diariamente. Basta localizar as vogais (sempre no lado esquerdo da tela) para que sejam localizadas as demais letras do alfabeto, acentuações, números e símbolos comumente utilizados no computador.
- Deslize suavemente o mouse para encontrar a letra seguinte de maneira lógica e de fácil aprendizagem. Para digitar a letra desejada, clique o **botão esquerdo do mouse** na letra desejada.
- Permite salvar textos por dia para ser imprimidos e guardados (em formato de texto).
- Com o uso de leitores de “clipboard”, podemos ter a função ler o texto digitado.

O projeto **AureoEyes** é **gratuito para uso pessoal**, ajude-nos a manter e aprimorar seu desenvolvimento.

INTERFACE (PAINEL DE CONTROLE)

The image shows the AureoEyes software interface with several callout boxes pointing to specific features:

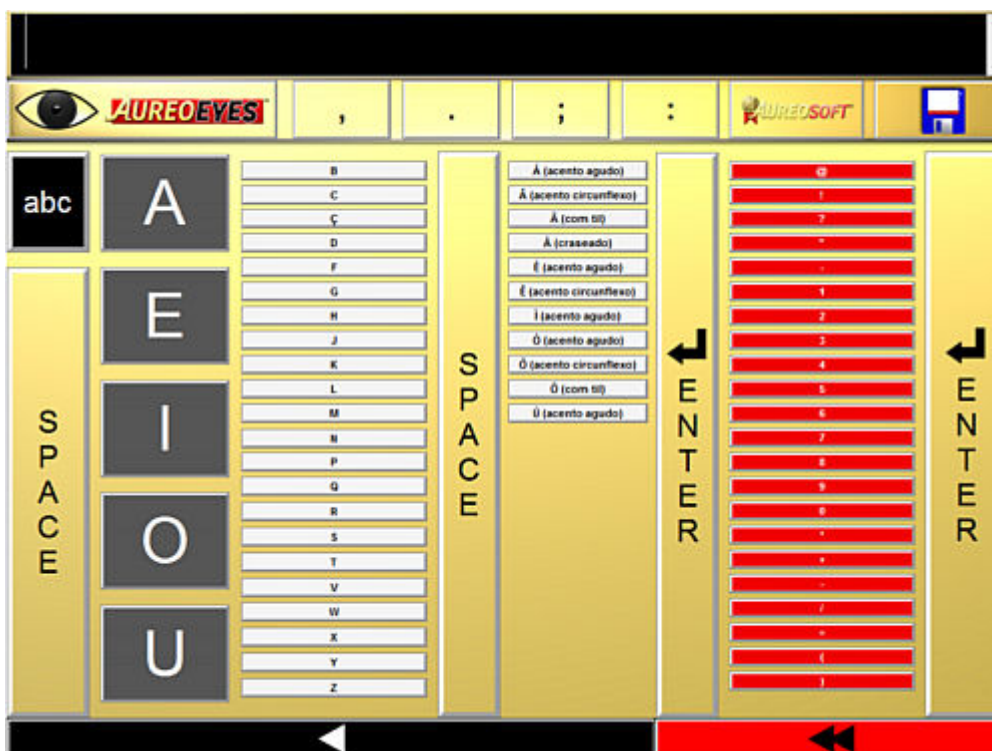
- Texto digitado**: Points to the text input field at the top left.
- Ler texto**: Points to the 'AureoEyes' logo at the top left.
- Salvar texto**: Points to the floppy disk icon at the top right.
- Sobre o programa**: Points to the 'AUREOSOFT' logo at the top right.
- Tecla-guia "Space" Barra de espaço**: Points to the 'SPACE' key on the left side of the keyboard.
- Apaga todo o texto**: Points to the left arrow key on the bottom right.
- Apaga letra por letra**: Points to the right arrow key on the bottom right.

The interface includes a top header with the 'AureoEyes' logo and 'AUREOSOFT' branding. Below this is a toolbar with icons for text input, punctuation (comma, period, semicolon, colon), and a floppy disk. The main area is a virtual keyboard with large letters (A, E, I, O, U), a vertical 'SPACE' key, a vertical 'ENTER' key, and a numeric keypad. A bottom bar contains navigation arrows.

COMO USAR

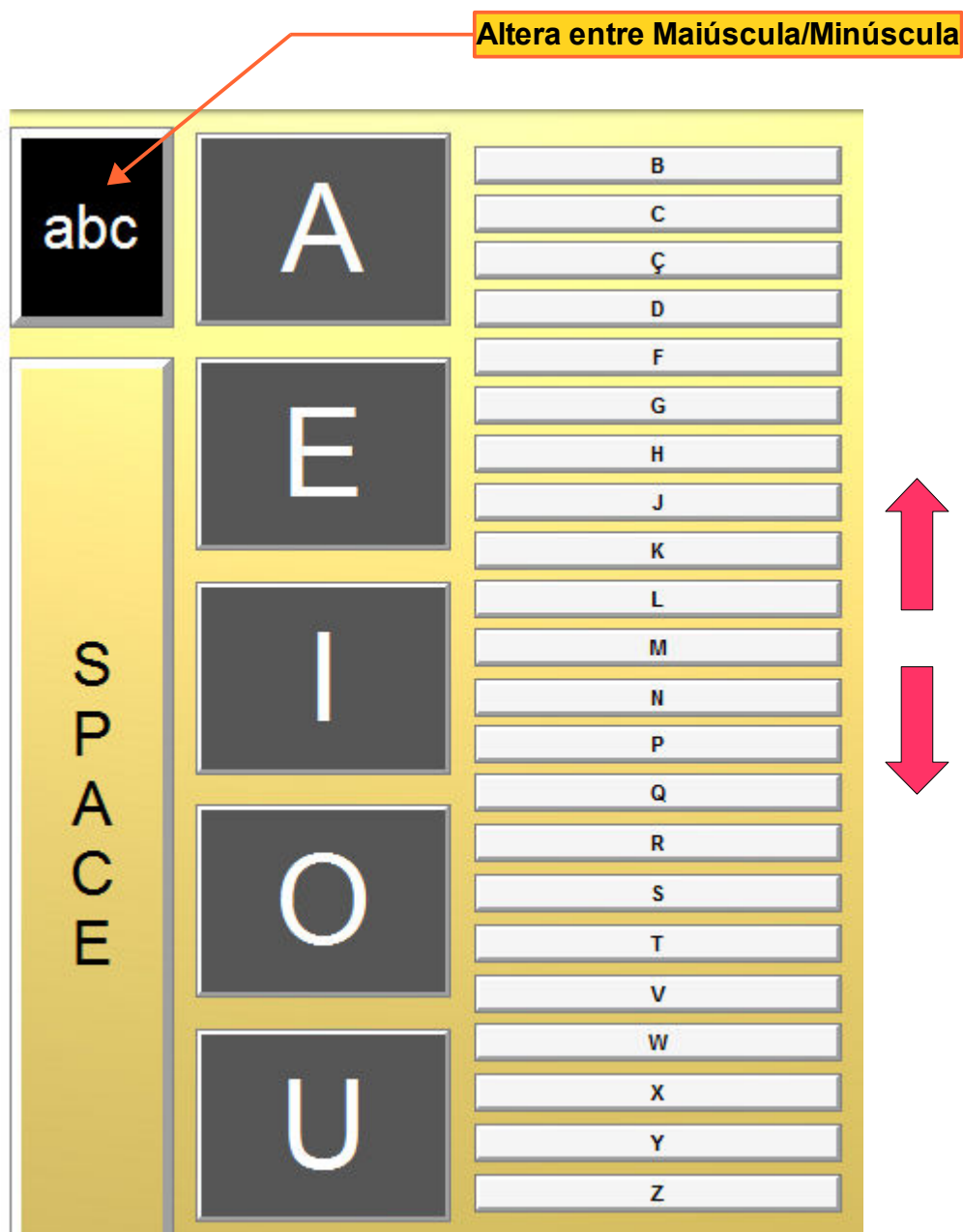
O **AureoEyes** é totalmente controlado pelo mouse. O usuário é guiado pela audição e pelo posicionamento das teclas em relação às vogais e às teclas-guia “Space” e “Enter”.

- O programa ocupa a tela cheia, logo facilita a localização e aprendizagem da disposição das teclas na tela.



- Na parte superior do programa, encontram-se as **teclas de pontuação**, bem como as funções de ler o texto e salvar texto digitado.
- Na parte inferior do programa podemos apagar letra por letra digitada e/ou apagar todo o texto digitado.

A localização principal na tela que deve ser tomada como **guia principal** é a disposição das **vogais no lado esquerdo** da tela. Localizando as vogais, podemos encontrar qualquer letra do alfabeto deslizando o mouse de cima para baixo e/ou de baixo para cima para localizar a consoante desejada.

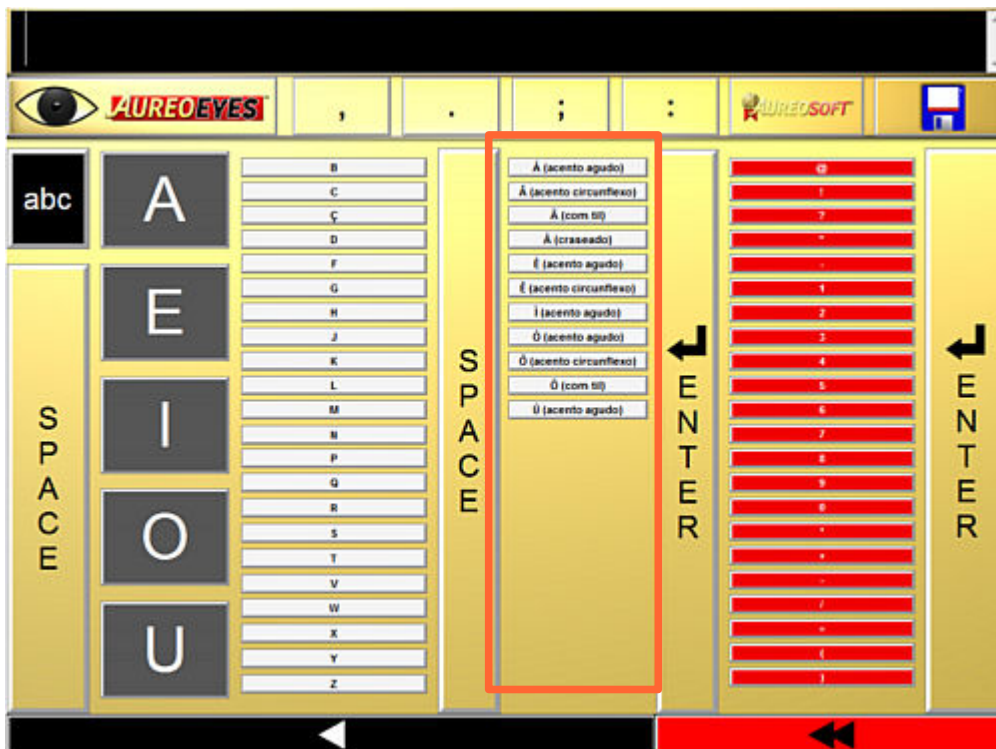


- As consoantes SEMPRE estarão do **lado direito das vogais** em ordem crescente da letra B à Z.
- No design da interface o **cedilha** aparece depois da letra C.

- Na parte inferior do programa podemos apagar letra por letra digitada e/ou apagar todo o texto digitado.

Além das vogais, podemos utilizar as **4 guias principais**: 2 teclas de “Space” delimitando as letras do alfabeto(lado esquerdo da tela) e 2 teclas de “Enter” delimitando os números e símbolos(lado direito da tela).

- Entre as tecla “Space” e “Enter” (no centro do programa) encontramos as vogais acentuadas comumente utilizadas em língua portuguesa (Versão em Português do AureoEyes).



- Desta forma, na tela cheia podemos utilizar mais de 60 caracteres para textos no computador, bem como suas variações em maiúscula e minúscula.

SUPORTE

Ao contactar nosso suporte, por favor inclua a versão do Software, a versão do Windows® e uma descrição da configuração do seu computador. Anexe também a descrição detalhada do problema e de como reproduzir o mesmo. O suporte é gratuito para nossos clientes.

Para suporte, por favor acesse:

AureoSoft Support Center

www.aureosoft.com.br/suporte.html

COPYRIGHT

AUREOSOFT AUREOEYES
LICENÇA DE USO

AUREOEYES É DISTRIBUÍDO "NO ESTADO" ("AS IS"). NENHUMA GARANTIA DE QUALQUER ESPÉCIE É EXPRESSA OU IMPLÍCITA. VOCÊ UTILIZA O SOFTWARE POR SUA CONTA E RISCO. A AUREOSOFT NÃO SERÁ RESPONSÁVEL POR PERDA DE DADOS, DANOS OBJETIVOS E/OU SUBJETIVOS, PERDA DE LUCROS OU POR QUALQUER OUTRO TIPO DE PERDA DURANTE O USO OU UTILIZAÇÃO INDEVIDA DESTE SOFTWARE.

Você não pode usar, copiar, imitar, clonar, alugar, arrendar, vender, modificar, descompilar, desmontar, fazer engenharia reversa, ou transferir o Software licenciado, ou qualquer subconjunto do software licenciado, exceto nos casos previstos no presente acordo. Qualquer uso não autorizado deve resultar na rescisão imediata e automática da licença e pode resultar em processo penal e/ou civil.

Você pode usar o AureoEyes gratuitamente para o seu uso pessoal (uso não-comercial).

Ao instalar e usar o AureoEyes significa a aceitação dos termos e condições deste EULA ("End-User License Agreement"). Se você não concordar com os termos desta licença, você deve desinstalar o AureoEyes, remover os arquivos do AureoEyes de dispositivos de armazenamento e deixar de usá-lo.

Os sites de download de shareware e freeware recebem permissão para incluir este software em seus sites, sem autorização escrita da AureoSoft.

Obrigado por utilizar o AureoEyes.

AureoEyes
(C) 2010 AureoSoft Editora e Desenvolvimento de Software Ltda. Todos os direitos reservados.